

MOUSSE ET HOUSSE
POUR INCONTINENT

Le dossier **Relax Snug Fit** de Power Plus Mobility est conçu pour répondre à divers besoins de positionnement. La coquille en aluminium formée légère permet de multiples réglages. Le dossier Relax Snug Fit possède des butées latérales ouvertes pour un support postural complexe de colonne vertébrale. Ce dossier offre 7" de support thoracique léger.

Guide de référence

SÉRIE RELAX – DOSSIER SNUG FIT

GRANDEURS RÉGULIÈRES ADP: **SEBWM0027**

Largeur = 16 - 18"

No pièce: Voir plus bas

Hauteur = 18"

SUR MESURE ADP: LARGEUR SEBWM0035, HAUTEUR SEBWM0040

Largeur = 15" or <, 19" or >

No pièce: Voir plus bas

Hauteur = 17" or <, 19" or >

"<" veut dire moins et ">" veut dire plus

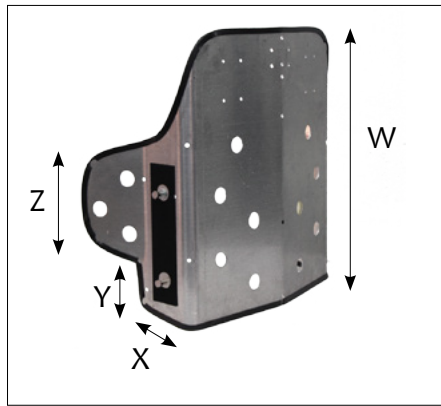
NO. PIÈCE

No pièce: MDU (L x H)

Remplir : Largeur (L) et Hauteur (H) pour le code

Ex. Pour dossier L = 15" et H = 17" Le code serait MDU1517


SNUG SHELL LATERAL DIMENSIONS



W = Standard shell Hauteur 18"
 X= Profondeur des butées 5"
 Y = Espace sous la butée 4"
 Z = Hauteur de la butée 6" above cutout

* Frais additionnels

REVÊTEMENTS




ADP: **SEBND0015** **SEBND0015** **SEBND0020**

CARACTÉRISTIQUES

- Offre un support avec butées ouvertes pour posturage complexe.
- Mousse confortable de haute résilience
- Coquille légère en aluminium 3lb
- Trous pré-perforés pour installer un appui-tête et butées thoraciques
- Support lombaire ajustable, amovible
- Facile d'installation
- Ajustable en hauteur

TROUS POUR ÉPINGLES D'AJUSTEMENT DU SIÈGE



Capacité de repositionnement de l'accessoire 1" vers l'arrière Tiges optionnelles de 1" de plus optionnelles pour monter un dossier plus petit sur un fauteuil plus large

MOUSSE ET HO SE POUR INCONTINENCE



Accommode la rotation pelvienne et offre un support complet avec 25 degrés d'angle postérieur et 20 degrés d'ajustement antérieur.

SPÉCIFICATIONS	SÉRIE RELAX – DOSSIER SNUG FIT
ADP	SEBWM0027 , SUR MESURE W SEBWM0035 , H SEBWM0040
Largeur Standard	16-18"
Largeur Sur Mesure	17 ou moins et 19 ou moins
Hauteur Standard	18"
Hauteur Sur Mesure	17 ou moins et 19 ou moins
Styles d'accessoire	Universels
Angle ajustable	25° antérieur, 20° postérieur
Largeur ajustable	2" d'ajustabilité par les épingles à l'arrière
Tubulure	Fait sur tubulure 7/8 ou 1 pouce
Ancrage pour appui-tête	Dossiers pré-perforés pour l'appui-tête et les butées latérales